


Unità di refrazione

RIUNITI OFTALMICI



CS 



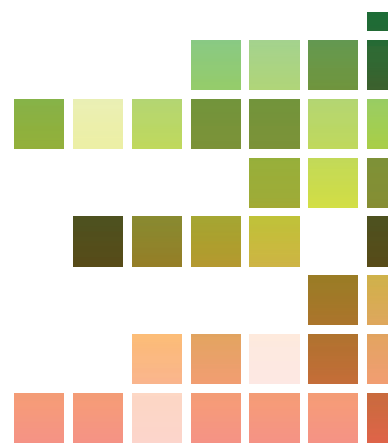
Poltrone

RIUNITO OFTALMICO



POLTRONE PER UNITÀ DI REFRAZIONE

Le poltrone per unità di refrazione sono studiate e realizzate da maestri artigiani con materiali di prima qualità. Le poltrone possono essere personalizzate con vari tipi di tessuti e colori e possono essere dotate di accessori e funzionalità quali: pedaliera, movimento manuale (elettrico in alcuni riuniti) antero/posteriore, schienale reclinabile, braccioli reclinabile e poggiatesta regolabile.




R2000

Poltrona ad elevazione elettrica non reclinabile con braccioli e poggiapiedi.




F6000

Poltrona ad elevazione elettrica con schienale reclinabile, braccioli mobili e con pedana reclinabile.



R8000

Poltrona ad elevazione elettrica con schienale reclinabile, braccioli mobili e poggiatesta con pedana reclinabile.



R10000

Poltrona ad elevazione elettrica completamente reclinabile con braccioli mobili, poggiatesta reclinabile in altezza. La poltrona reclinata può diventare un comodo lettino di lavoro.



ACCESSORI POLTRONE



Scelta di colori



Pedaliera, movimento antero-posteriore manuale o elettrico (vedere i modelli su cui è abbinabile)



Scelta di tessuti




COLORI DISPONIBILI PER I RIUNITI*

Fanno la differenza e attribuiscono all'arredamento dello studio la propria personalità.

COLORS LACQUERED - optional

		
cod. 107	cod. 132	cod. 135
		
cod. 156	cod. 162	cod. 223
		
cod. 218	cod. 208	cod. 187
		
cod. 757/296-D	cod. 182	cod. 131
		
cod. 118	cod. 120	cod. 130
		
cod. 228	cod. 236	cod. 849
		
cod. 945/C	cod. 244	cod. 259

LACQUED COLORS - standard

		
cod. 757/296-E	cod. 889/F	cod. 857/C

* I colori elencati sono puramente indicativi.

Variazioni di intensità di colore possono essere provocate dalle reazioni chimiche delle materie prime utilizzate.

Le specifiche e le immagini non sono contrattualmente vincolanti e possono essere modificate senza preavviso.



C.S.O. nasce nell'anno 1967 come produttore di strumenti diagnostici diventando negli anni leader assoluto nella produzione di una vasta gamma di prodotti dedicati al settore oftalmologico.

Le unite di refrazione C.S.O. nascono all'inizio degli anni 90 per raccogliere più dispositivi oftalmici in un'unica soluzione dalle linee armoniose, dalla struttura compatta, ergonomica e durevole nel tempo.

Le unità di refrazione C.S.O. si contraddistinguono per la loro praticità d'uso compatibile con un'ampia gamma di dispositivi per la moderna diagnostica oftalmologica, fornendo all'utilizzatore una piacevole esperienza di lavoro quotidiana.

Grazie ad una attenta selezione dei materiali usati nella costruzione e una ampia gamma di colori e personalizzazioni disponibili, consentono la realizzazione di un ambiente di lavoro armonioso e confortevole per l'utilizzatore ed il paziente.



Grazie per la preferenza accordataci nella scelta dei nostri prodotti.

CS@





YOUR PROFESSIONAL PARTNER SINCE 1967



Via degli Stagnacci 12/E
50018 - Scandicci - FI - Italy
tel +39 055 72219 | fax +39 055 7215557
email. cso@csoitalia.it | web. www.csoitalia.it

